

**GOBIERNO AUTÓNOMO DESCENTRALIZADO DEL DISTRITO METROPOLITANO DE  
QUITO  
COMISIÓN METROPOLITANA DE LUCHA CONTRA LA CORRUPCIÓN  
QUITO HONESTO**



**GUÍA DE ACCESO Y NAVEGACIÓN  
CURSO VIRTUAL “CÓDIGO DE ÉTICA DEL MDMQ”**

<b>Control</b>	<b>Nombre / Puesto</b>	<b>Fecha</b>	<b>Firma</b>
<b>Elaborado</b>	Luber D. Alava M. <b>Analista de Prevención</b>	28/06/2017	
<b>Aprobado</b>	Juan Diego Mancheno <b>Director de Prevención y Control Social</b>	28/06/2017	

## GUÍA DE ACCESO Y NAVEGACIÓN CURSO VIRTUAL "CÓDIGO DE ÉTICA DEL MDMQ"

### ACCESO

- **Participantes registrados**

Si usted consta como participante registrado en la plataforma del ICAM y posee nombre de usuario y contraseña, deberá usar sus mismos datos para el ingreso al curso.

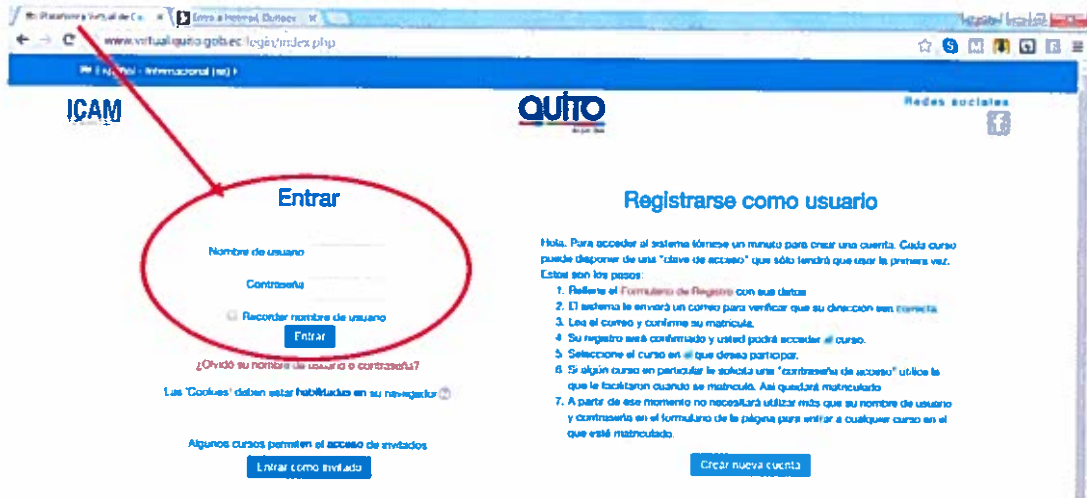
- **Participantes por primera vez**

Ingresar al sitio web del Instituto Metropolitano de Capacitación - ICAM: <http://www.virtual.quito.gob.ec/>.

Debe hacer clic en la parte superior derecha donde se encuentra la palabra *Entrar*



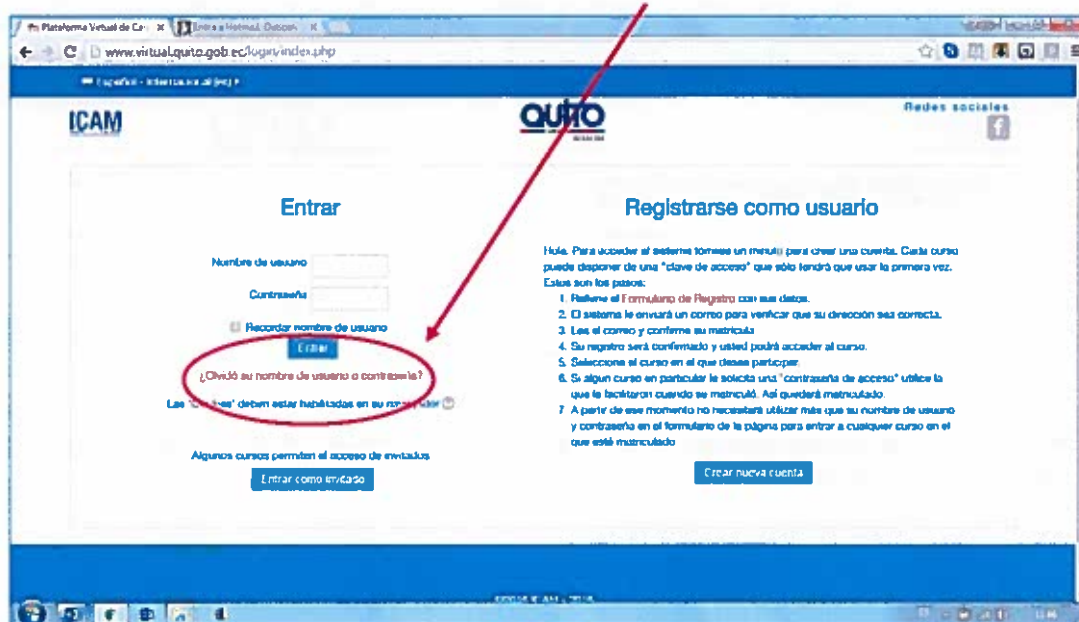
Seguidamente se mostrará una nueva ventana, la cual se solicita Nombre de usuario y Contraseña:



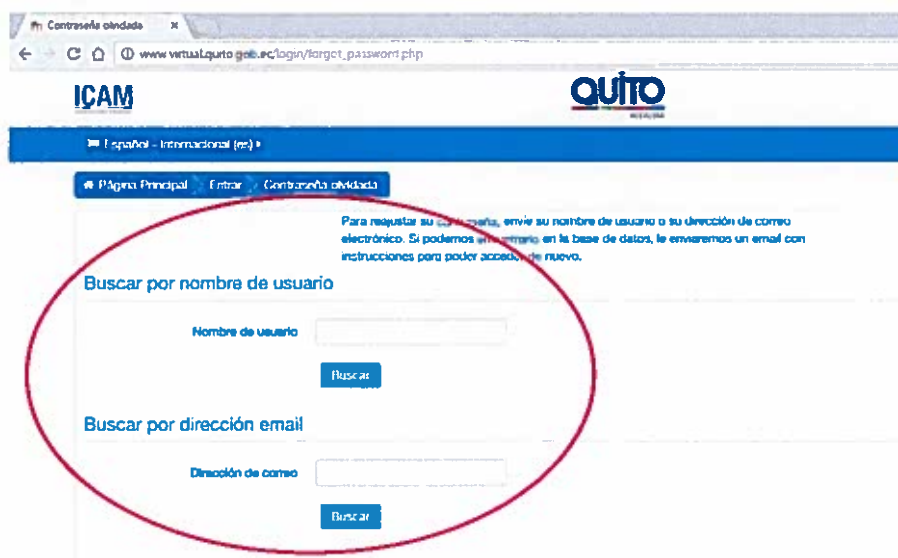
En los campos, Nombre de usuario y Contraseña, debe colocar su **NÚMERO DE CÉDULA** y hacer clic en botón Entrar.

**NOTA: No debe registrarse, crear usuario o matricularse.**

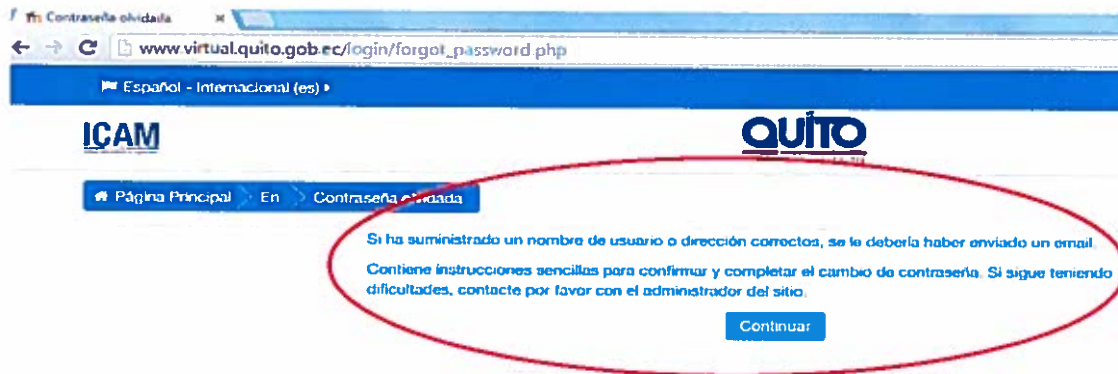
**Dato importante.-** si usted no recuerda u olvidó su usuario o contraseña, puede recuperarlos haciendo un clic en ¿Olvidó su nombre de usuario o contraseña?



A continuación se desplegará la siguiente ventana, en donde deberá digitar su Nombre de usuario o la Dirección de correo con la que conste registrado, y hacer clic en el botón Buscar.



Efectuados los pasos previos, el sistema mostrará el siguiente mensaje:



Una vez recibido el mensaje generado automáticamente por la plataforma del ICAM, deberá seguir los pasos especificados para tener acceso.

## NAVEGACIÓN

### ASPECTOS GENERALES

El curso "Código de Ética del MDMQ" desarrollado por Quito Honesto y ejecutado en la plataforma tecnológica del ICAM, se ejecuta en ambiente de aprendizaje denominado MOODLE (*Module Object-Oriented Dynamic Learning Environment*), el cual es un *Entorno Modular de Aprendizaje Dinámico Orientado a Objetivos*, por sus siglas en inglés.

Dicho entorno consta de:




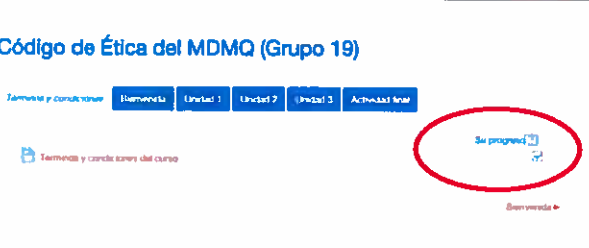
- **Menú superior:** permite visualizar y acceder a los cursos en los cuales consta matriculado.
- **Menú de usuario:** en esta opción, entre otras cosas, se puede realizar cambios y/o actualización sobre la información personal, editar perfil y cambio de contraseña.
- **Bloque de navegación:** facilita el ubicarse y desplazarse en cada curso en el cual se encuentre matriculado, a través de enlaces.
- **Bloque de cursos:** al igual que el menú superior, permite acceder a los diferentes cursos disponibles.

## NAVEGACIÓN DENTRO DEL CURSO

Para entrar al curso, deberá hacer clic sobre el mismo y se visualizará lo siguiente:


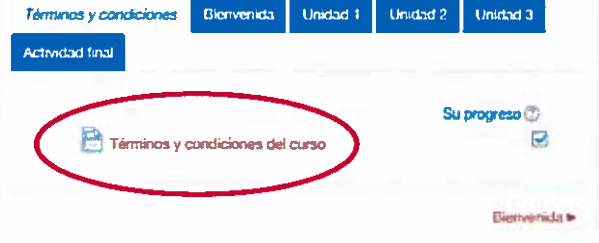










### Datos importantes:

<p><b>Botones de navegación:</b> permiten avanzar o retroceder entre los bloques o unidades que componen el curso.</p> <p><b>Bienvenida ►</b></p>	
<p><b>Casilla de verificación:</b> una vez que el participante haya realizado la actividad correspondiente, se marcará con un visto:</p> <p><input checked="" type="checkbox"/></p> <p><input type="checkbox"/> Si la casilla se visualiza <u>sin el visto</u>, significa que el participante no ha realizado/finalizado la actividad.</p>	

## Todas las actividades son obligatorias

El curso consta de lo siguiente bloques: Términos y condiciones, Bienvenida, Unidad 1, Unidad 2, Unidad 3 y Actividad final.

ACTIVIDAD	IMAGEN
<p><b>Términos y condiciones:</b> descripción general de las características del curso:</p> <p> <b>Términos y condiciones del curso</b></p>	 <p>The screenshot shows a navigation menu with 'Términos y condiciones', 'Bienvenida', 'Unidad 1', 'Unidad 2', and 'Unidad 3'. Below the menu, the 'Términos y condiciones del curso' item is highlighted with a red circle.</p>
<p><b>Bienvenida:</b> compuesta por la Bienvenida; Objetivo, presentación y descripción; Video Quito Siempre Honesto; y Actualiza tu perfil y tu fotografía.</p> <p> <b>Bienvenida</b></p> <p> <b>Objetivo, presentación y descripción</b></p> <p> <b>Video Quito Siempre Honesto</b></p> <p> <b>Actualiza tu perfil y tu fotografía</b></p>	 <p>The screenshot shows a navigation menu with 'Términos y condiciones', 'Bienvenida', 'Unidad 1', 'Unidad 2', 'Unidad 3', and 'Actividad final'. Below the menu, a large banner reads 'BIENVENIDAS AL CURSO DEL CÓDIGO DE ÉTICA DEL MDMQ'. Underneath, a list of activities is shown, with the first four items circled in red: 'Bienvenida', 'Objetivo, presentación y descripción', 'Video Quito Siempre Honesto', and 'Actualiza tu perfil y tu fotografía'.</p>
<p><b>Unidad 1, Unidad 2 y Unidad 3:</b> cada unidad contiene una Guía de Estudio:</p> <p> <b>Guía de Estudio - Unidad 1:</b> consta de los diferentes temas que son revisados en cada unidad.</p> <p> <b>Foro de discusión:</b> esta actividad es única y consta en la Unidad 1.</p>	 <p>The screenshot shows a navigation menu with 'Términos y condiciones', 'Bienvenida', 'Unidad 1', 'Unidad 2', 'Unidad 3', and 'Actividad final'. Below the menu, a banner reads 'UNIDAD #1: GENERALIDADES'. Underneath, a list of activities is shown, with the first two items circled in red: 'Guía de estudio - Unidad 1' and 'Foro de discusión'.</p>

ACTIVIDAD	IMAGEN
<p><b>Actividad final:</b> contiene los siguientes recursos y elementos:</p> <p><b>Material de lectura:</b> debe ser revisado para completar el curso.</p> <p><b>Evaluación del curso:</b> La calificación mínima para aprobar es de 08.00/10.00 puntos. Se permite un máximo de tres intentos.</p> <p><b>Encuesta de satisfacción:</b> preguntas de percepción respecto al curso.</p> <p><b>Certificado del curso:</b> es visible siempre y cuando se apruebe la <u>Evaluación del Curso</u> y se haya respondido la <u>Encuesta de satisfacción</u>.</p>	

**El proceso finaliza con la entrega de una copia impresa del Certificado del curso a la Unidad de Talento Humano o quien hiciere sus veces en la institución.**

#### IMPRESIÓN DE CONTENIDOS.

Si el participante desea obtener una versión impresa de algún capítulo o unidad completa (libro), podrá realizarlo a través de las opciones ubicadas en el Bloque de Administración [Imprimir este Capítulo](#) o [Imprimir el Libro completo](#), conforme se muestra en la siguiente imagen:

